

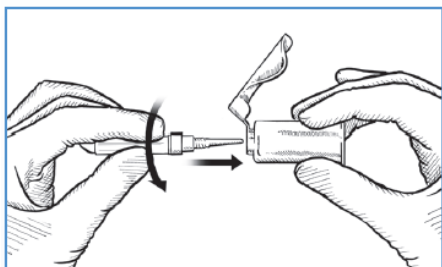


greiner bio-one

Produktinformation

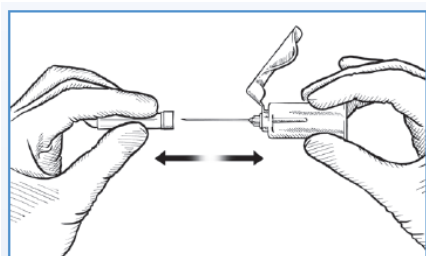
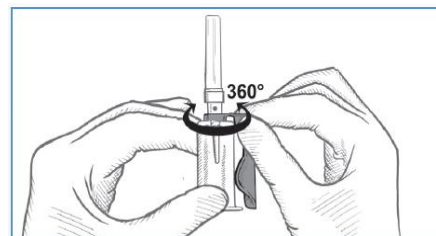
VACUETTE® QUICKSHIELD Säkerhetsrörhållare med roterbart skydd

Kort instruktion

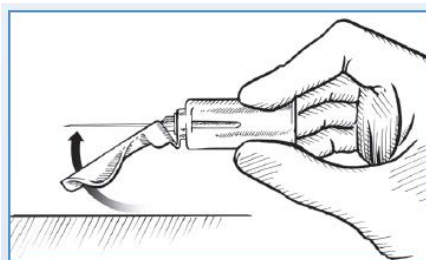


Ta bort skyddet från den bakre delen av kanylen. Skruva fast kanylen i **VACUETTE® QUICKSHIELD** säkerhets rörhållare. Se till att kanylen sitter ordentligt så den inte skruvas upp under användning.

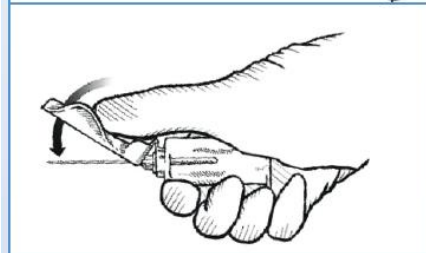
Pricken på Kanylskyddet indikerar att nålsögat är uppåt.
Säkerhetsskyddet kan rotera till den position som föredras på hållaren där den förblir stabil under venpunktionen.



Ta bort kanylsskyddet över kanylen. Genomför venpunktionen, med patientens arm nedåt och rörkorken i sitt översta läge.



Aktivera säkerhetsmekanismen genom att försiktigt trycka skyddet mot kanylen på ett fast underlag. Tum-aktivering är också möjlig, varvid tummen skall vara bakom säkerhetsskyddet vid alla tillfällen.



Ett hörbart klick indikerar till användaren att säkerhetsskyddet har blivit ordentligt och fullt aktiverat.

Kasta den använda kanylen med **VACUETTE® QUICKSHIELD** Säkerhets rörhållare i för ändamålet avsett avfallsenhet.

För fullständig instruktion om användning (980207) besök www.gbo.com/preanalytics

Greiner Bio-One GmbH | Bad Haller Straße 32 | A-4550 Kremsmünster
Tel: (+43) 75 83 67 91-0 | Fax: (+43) 75 83 63 18 | E-post: office@at.gbo.com